

Tutoriel point de vente

Création et paramétrage

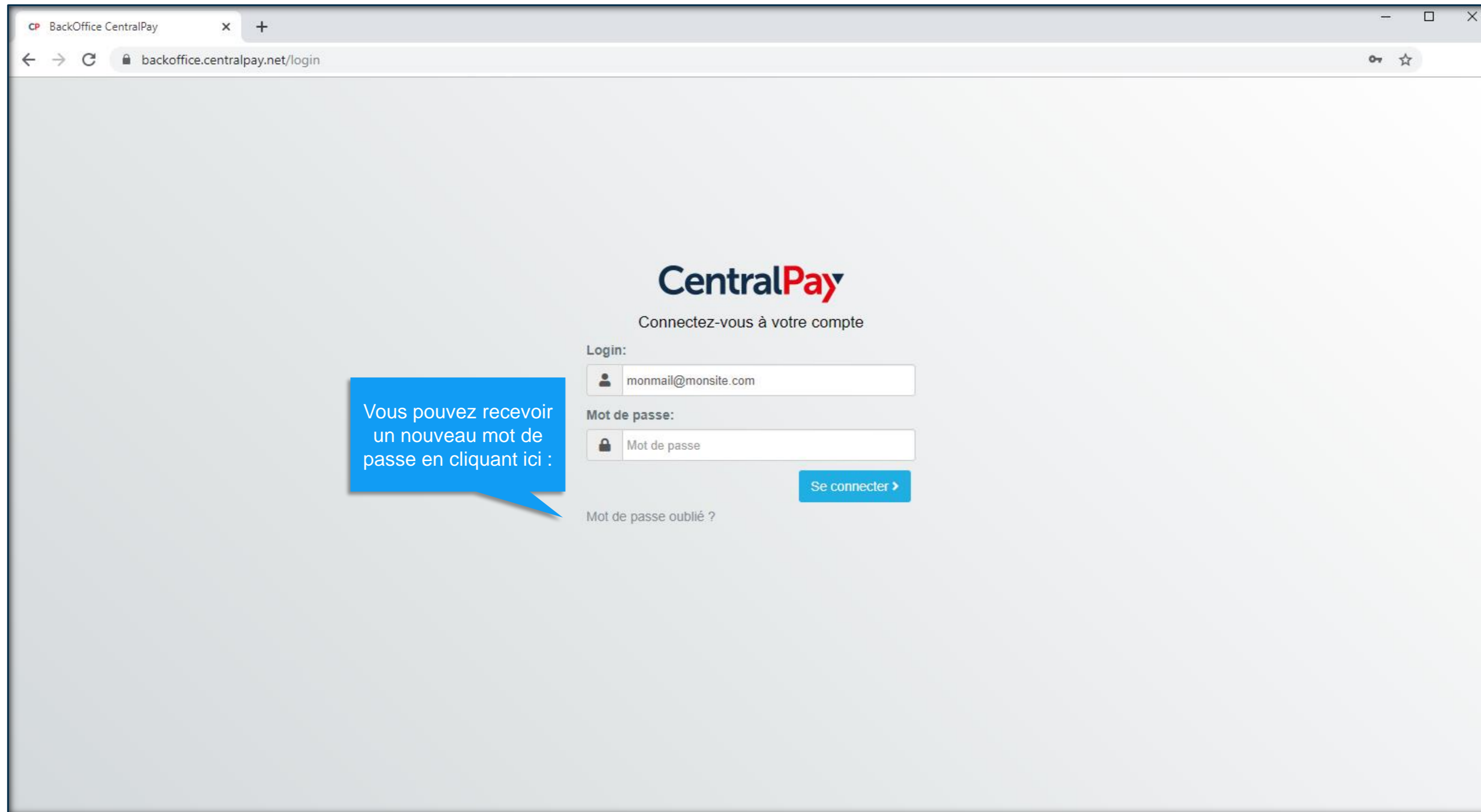
Étapes de création

Et de paramétrage

- I. **Se connecter au Backoffice avec ses identifiant de profil** (email – mot de passe) :
<https://backoffice.centralpay.net/login>

- II. **Accéder à l'espace « compte » dans la partie droite de l'en-tête**
 1. Finaliser le paramétrage du point de vente
 - a. Renseigner les informations du point de vente
 - b. Insérer son logo
 - c. Activer les email de confirmation de paiement en renseignant les expéditeurs

- I.
- Se connecter au Backoffice avec ses identifiants de profil (email - mot de passe)



II.

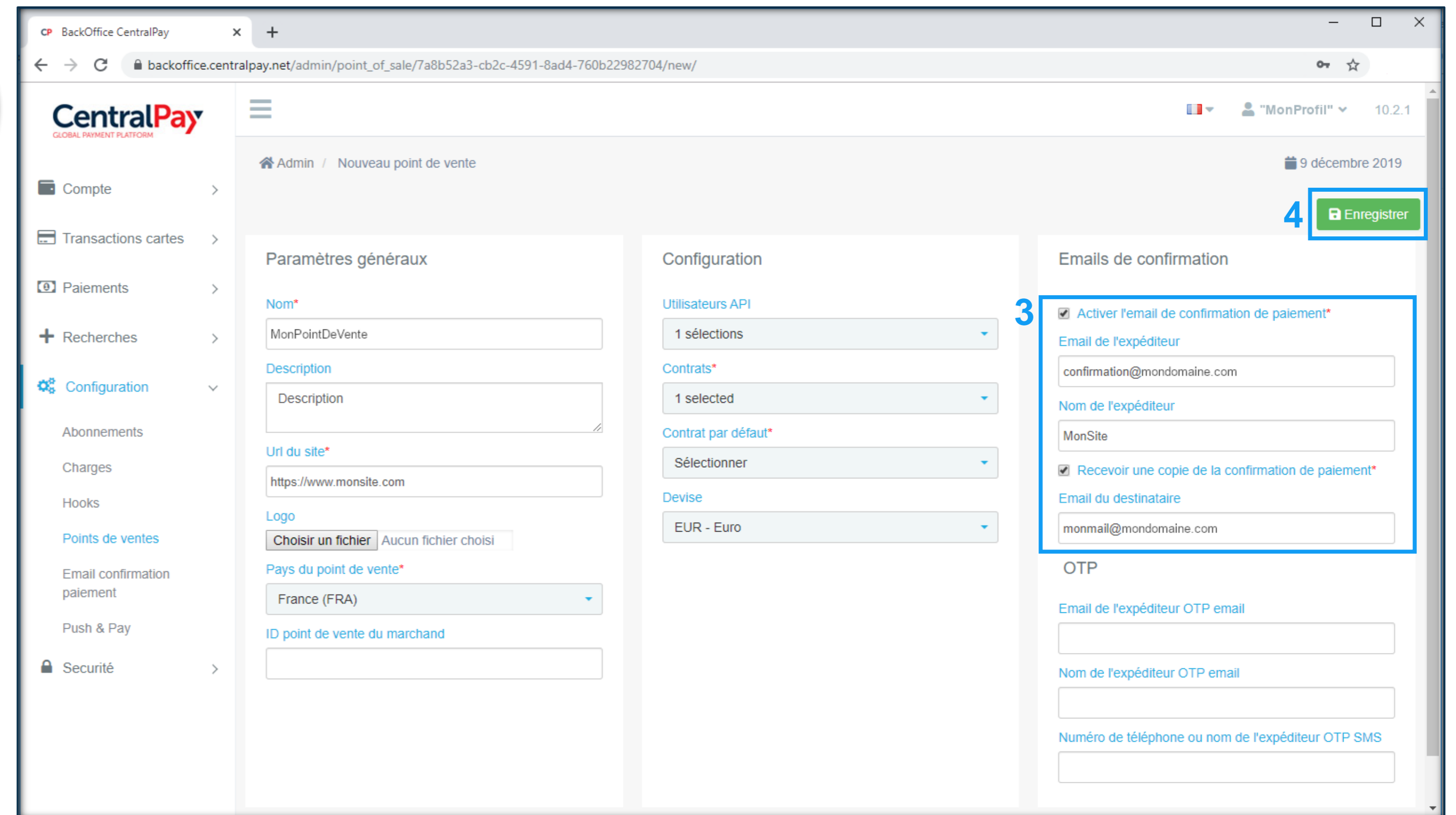
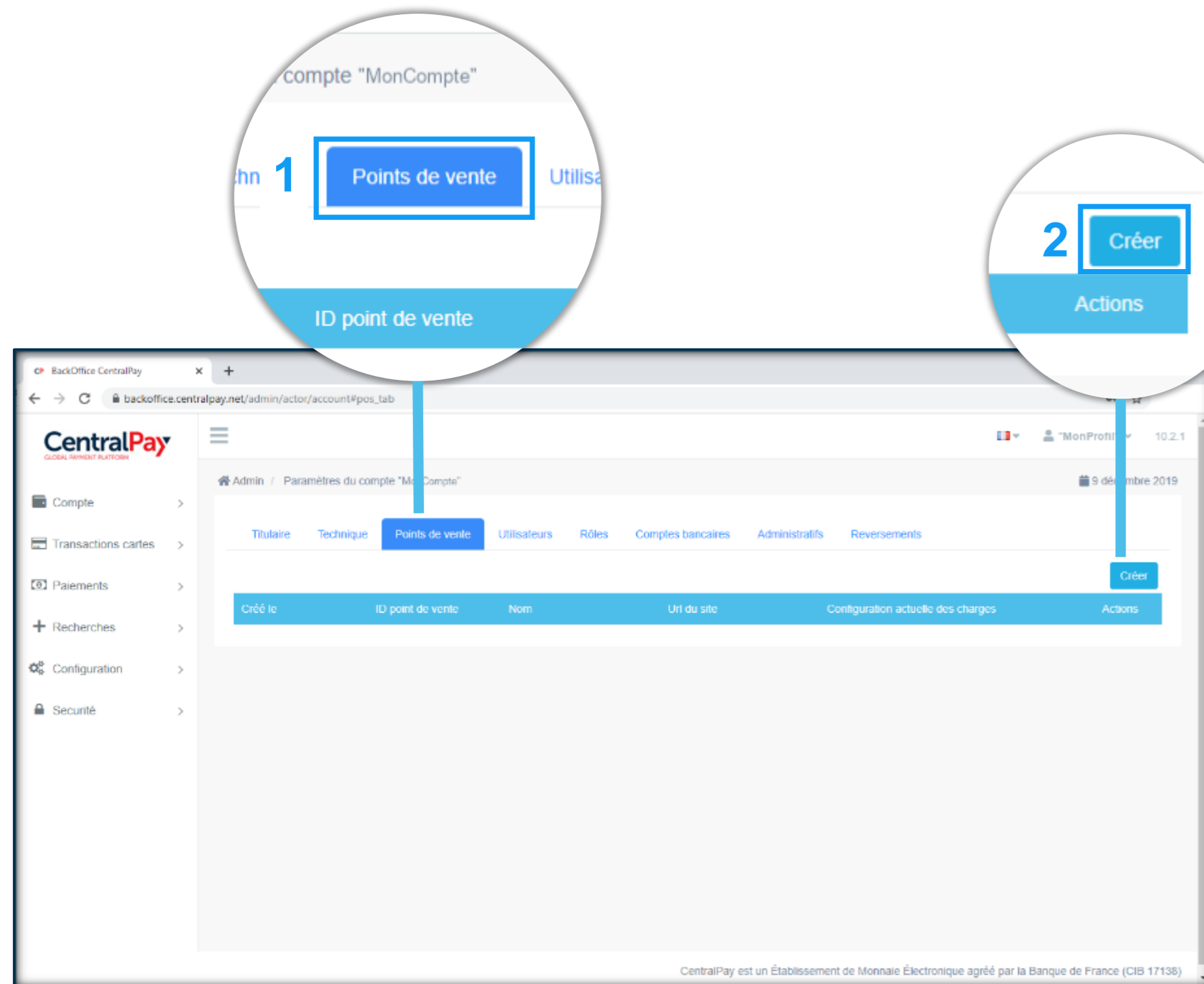
➤ Accéder à l'espace « compte » dans la partie droite de l'en-tête

The screenshot displays the CentralPay BackOffice Admin interface. The browser address bar shows the URL `backoffice.centralpay.net/admin/wallet/`. The page header includes the CentralPay logo, a navigation menu, and a user profile dropdown menu. The user profile dropdown is open, showing options for "Compte 'MonCompte'", "Paramètres du profil mail@monsie.com", and "Déconnexion". The main content area shows the account balance in EUR, with a "Solde disponible" of 0,00 EUR and a "Prévisionnel" of 0,00 EUR. Below this, there is a section for "Dernières opérations" with a table header and a button for "Transfert vers un compte CentralPay".

CentralPay est un Établissement de Monnaie Électronique agréé par la Banque de France (CIB 17138)

11.1

- Paramétrer le point de vente
 - Renseigner les informations du point de vente
 - Insérer son logo
 - Activer les email de confirmation de paiement en renseignant les expéditeurs



Votre point de vente est paramétré !

Afin de finaliser l'activation de votre point de vente CentralPay, veuillez envoyer un ticket d'activation à customerservice@centralpay.eu

Documentation utile

Documentations utiles :

- Documentation générale : <https://doc-api.centralpay.net/>
- Documentation technique : <https://ref-api.centralpay.net/>
- Glossaire : <https://www.centralpay.eu/fr/documentations/glossaire/>
- Foire au questions (FAQ) : <https://www.centralpay.eu/fr/documentations/foire-aux-questions/>